

Tartalomjegyzék

Gealan S8000 IQ profilból készült nyílászárókról.....	2
Az árlista tartalma,	3
Árképzés.....	4
Aranyszabályok.....	5
Kiegészítők.....	6
Üvegfelárak.....	7
Kilincsek.....	8
ABLAK, ERKÉLYAJTÓ	
Fix.....	9
Fix ajtófókból.....	10
Nyíló ablak, Erkélyajtó.....	11
Bukó-nyíló ablak, Erkélyajtó.....	12
Bukó ablak.....	13
Bukó ablak, 2 kilincses.....	14
Váltószárnyas nyíló+nyíló ablak, Erkélyajtó.....	15
Váltószárnyas bukó-nyíló+nyíló ablak, Erkélyajtó.....	16
Tokosztott fix+nyíló.....	17
Tokosztott fix+bukónyíló.....	18
Tokosztott nyíló+nyíló.....	19
Tokosztott nyíló+bukó-nyíló.....	20
Tokosztott bukó-nyíló+bukó-nyíló.....	21
Körablakok.....	22
ÁTMEN KILINCSES ERKÉLYAJTÓ, TOLÓ-BUKÓ	
Átmen kilincses nyíló erkélyajtó.....	23
Átmen kilincses bukó-nyíló erkélyajtó.....	23
Átmen kilincses váltószárnyas nyíló+nyíló erkélyajtó.....	24
Átmen kilincses kifelé nyíló erkélyajtó.....	25
Átmen kilincses kifelé nyíló+nyíló erkélyajtó.....	25
Toló-bukó erkélyajtó.....	26
Toló-bukó erkélyajtó váltószárnyas.....	27
BEJÁRATI AJTÓK	
Egyszárnyú bejárati ajtó (üres).....	28
Egyszárnyú bejárati ajtó (tele üveges).....	28
Kifelé nyíló bejárati ajtó (üres).....	28
Kifelé nyíló bejárati ajtó (tele üveges).....	28
Egyszárnyú bejárati ajtó széles szárnyból (üres).....	29
Egyszárnyú bejárati ajtó széles szárnyból (tele üveges).....	29
Kifelé nyíló bejárati ajtó széles szárnyból (üres).....	29
Kifelé nyíló bejárati ajtó széles szárnyból (tele üveges).....	29
Váltószárnyas bejárati ajtó (üres).....	30
Váltószárnyas bejárati ajtó (tele üveges).....	30
Váltószárnyas bejárati ajtó széles szárnyból (üres).....	31
Váltószárnyas bejárati ajtó széles szárnyból (tele üveges).....	31
Kifelé nyíló váltószárnyas bejárati ajtó (üresen).....	32
Kifelé nyíló váltószárnyas bejárati ajtó (tele üveges).....	32
Kifelé nyíló váltószárnyas bejárati ajtó (üresen).....	33
Kifelé nyíló váltószárnyas bejárati ajtó (tele üveges).....	33
Beltéri ajtó (tele üveges).....	34
Emel -toló.....	35

ÁRKÉPZÉS

A

gyártói árlistában különböző típusú nyílászárók rendeltetésüknek megfelelően csoportosítva találhatók meg.

A következőkben néhány fontos tudnivalót szeretnénk közölni árlistánk használatához.

Áraink nettó listaárak, melyek nem tartalmazzák a viszonteladói kedvezményt és az ÁFÁ-t. Kedvezmények a viszonteladói szerződésben foglaltak szerint számíthatók.

Az árképzésnél a felfelé kerekítés elve érvényesül. Így a mérethatárt meghaladó nyílászáró ára a következők alapján számolandó: 1210 x 1410 1300 x 1500. A megrendeléseken az adatokat kizárólag mm-ben lehet megadni. A nyílászáró számításánál a magassági és szélességi méretek párkányfogadó és toktoldó nélkül értendők. Körbe toldós szerkezeteknél az alsó és felső toldó hosszát a jobb illetve bal oldali toldó szélességével növelt nyílászáró szélességi méret adja. A sorolók és toldók árát cm-re kerekítve képezzük. Felárak számításánál a tok külső méretét kell alapul venni!

M

Minden felárat a fehér színű nettó lista alapára kell számolni. Pl.: alakos kívül színes szerkezet ára (ha az alapár 15000 Ft+Áfa): 15000 + 10500 (70% alakos felár) + 8925 (35% színelár) = 34.425 Ft + Áfa

B

Belső felé nyíló szerkezetek nyílásirány meghatározásánál belső nézetet, kifelé nyíló szerkezetek nyitásirány meghatározásánál a külső nézetet kell figyelembe venni.

B

ajátari ajtók esetében az árát úgy kell képezni, hogy az üres ajtó árához utólagosan kell hozzáadni a kiválasztott panel árát.

Az alakos, íves, tokosztós, álosztós, sorolt szerkezetekről minden esetben rajzos mellékletet kérünk. Ennek hiányában nem áll módunkban a gyártást elkezdni.

A megrendelés kizárólag a Megrendelő aláírásával, cégbélyegzével ellátott, a Gyártó által visszaigazolt megrendelő lap szerint jön létre. Szóban, telefonon, faxon közölt megrendelések a gyártó cég visszaigazolását követően válnak kötelezővé.

NÉHÁNY „ARANYSZABÁLY” AZ ÁRAJÁNLATOKHOZ ÉS MEGRENDELÉSEKHEZ

z ÁRAJÁNLATOKON ill. a MEGRENDELÉSEKEN az említetteken kívül még az alábbiakat kérjük feltüntetni:

megrendelések leadásakor kizárólag gyártási méreteket fogadunk el. Az aláírt megrendel lap szerz déses jelleg , az abban feltüntetett rossz méretekért a gyártó felel sséget nem vállal!

IEGÉSZÍT K

- a párkányfogadó feltüntetése /méreten kívül, méreten belül, nincs/
- a toktoldó feltüntetése /típusa, helye, méreten belül, méreten kívül/
- sorolásoknál a megrendelésekhez rejtett sorolót biztosítunk. Ett l függetlenül a sorolásnál feltétlenül fel kell tüntetni a soroló helyét és típusát
- osztott szerkezeteknél az ablak tokba, és az ablak szárnyba 82 mm-es tokosztót teszünk. Külön kérésre szerelünk széles (94 mm-es) tokosztót
- távnyitó típusa (rudazatos, bowdenes, er sített stb.), hossza
- szell z rendszer típusa (fix, automata, kézi + automata)
- minden egyes párkányhoz külön számítható a végzáró (mind darabszámban, mind összegben)

ÜVEG

- üveg „k” értékének és típusának egyértelm feltüntetése minden esetben **(alapértelmezett üvegezés k=1,0)**

EJÁRATI AJTÓK, ERKÉLYAJTÓK

- bejárati ajtó esetében, ha az oldalvilágító egy tokban van az ajtóval (küszöbre szerelt osztó), akkor 94 mm-es osztót használunk. Minden más esetben (pl: felülvilágító ajtó) a 82 mm-es tokosztóval szereljük az ajtót.
- alap esetben a bejárati ajtókhöz sorolt oldal és felülvilágítókat ajtótokból (ajtótok: 81 mm) készíjtjük. A bejárati ajtó és a hozzá tartozó oldal és felülvilágítók mellé sorolt további szerkezetek ablaktokból (ablaktok: 66 mm) készülnek.
- alap esetben a bejárati ajtót ajtótokkal, 105 mm-es ajtószárnyal, és alumínium küszöbvel szereljük. Bármilyen egyedi változtatást fel kell tüntetni a megrendel lapon (pl. széles ajtószárny, toktoldó a küszöb alatt stb.)
- alap esetben a bejárati ajtót alumínium küszöbvel, a beltéri ajtót m anyag küszöbvel látjuk el. Ha alumínium küszöb vagy m anyag küszöb szükséges egyszárnyú ill. kétszárnyú erkélyajtóhoz, átmen kilíncses erkélyajtóhoz stb., úgy azt a megrendel lapon feltétlenül fel kell tüntetni. Amennyiben ez nincs feltüntetve tokküszöbös szerkezetet gyártunk.

Kiegészít k

SOROLÓ		STADUR PANELEK	
Rejtett soroló	1100 Ft/m	Stadur panel (felár)	1700 Ft/m ²
H soroló	1500 Ft/m	Stadur panel (tartozék)	12100 Ft/m ²
Statikai soroló	7100 Ft/m	Stadur panel (biztonsági acélmerevített)	69600 Ft/m ²
Statikai soroló (NAGY)	12000 Ft/m	Stadur panel (1 oldalon színes, felár)	31100 Ft/m ²
90 fokos soroló	11200 Ft/m	Stadur panel (2 oldalon színes, felár)	38600 Ft/m ²
Cs soroló	14600 Ft/m	ÜVEG KÖZÖTTI ÁLOSZTÓK	
		8 mm-es arany	4000 Ft/m
20 mm-es	1600 Ft/m	18 mm-es fehér	4000 Ft/m
36 mm-es	1900 Ft/m	25 mm-es fehér	4600 Ft/m
58 mm-es	2200 Ft/m	25 mm-es aranytölgy, feny , mahagóni	6200 Ft/m
125 mm-es	4800 Ft/m	Duplex áosztás	2700 Ft/m
		SZÉLES TOK FELÁR A FIX SZERKEZETRE	
Normál osztó (82 mm)	6000 Ft/m	felár	25 %
Széles osztó (94 mm)	11000 Ft/m	SZÍNFELÁR EGÉSZ SZERKEZETRE	
BEJÁRATI AJTÓ RUDZÁR FELÁRAK, 5 PONTOS BEJÁRAT AJTÓRA (az ajtópanel színefelára a díszpanel árlistából külön számítandó)			
5 pontos rudzár (kulcs m.)	15000 Ft/db	1 oldalon színes standard fóliás	35 %
3 pontos csapos rudzár (kilincs m.)	23500 Ft/db	2 oldalon színes standard fóliás	45 %
3 pontos csapos rudzár (kulcs m.)	25000 Ft/db	1 oldalon színes standarden kívüli fóliás	50 %
3 pontos csapos + pótcilinder (kulcs m.)	35000 Ft/db	2 oldalon színes standarden kívüli fóliás	60 %
		Acryl color küls oldalon	40 %
BEJÁRATI AJTÓ TARTOZÉKOK			
Olajfék, kicsi	13400 Ft/db	ÍVES SZERKEZET FELÁR	
Olajfék, nagy	48300 Ft/db	Tokonként és szárnyanként	31500 Ft/v
Kémelel nyílás	5600 Ft/db	ALAKOS FELÁR (teljes szerkezet árra)	
Elektromos zár	12200 Ft/db	felár	70 %
Elektromos zár + gombos kilincs	23100 Ft/db	ALAKOS OSZTÓ FELÁR (teljes szerkezet árra)	
		felár	30 %
EGYÉB KIEGÉSZÍT K			
Csappantyú + behúzó fül	4300 Ft/db	EGYÉB FELÁRAK	
Résszell z	1000 Ft/db	Átmen kilincs+átmen rudzár, toló-bukóhoz	18500 Ft/garn.
Aereco szell z (EFA-581, fix 35 m ³)	16400 Ft/db	Alumínium küszöb felár tokküzöbire	13500 Ft/m
Aereco szell z (EMM-916, hygro, automata)	26700 Ft/db	Ajtópánt	6100 Ft/db
Aereco szell z (EMM-716, automata+kézi)	28500 Ft/db	Toló-bukó kilincs másodsárnyra	13500 Ft/db
Gecco 3 szell z	6700 Ft/db		
Gecco 4 szell z	10000 Ft/db		

ÜVEGFELÁRAK TELJES SZERKEZETRE

Cikkszám	Üvegtípus	Felár (m2/Ft)	Cikkszám	Üvegtípus	Felár (m2/Ft)
066	10-10-4 A3 biztonsági Low-E Plusz Argon (k=1,0)	40800	040	4-16-4 Csincsiilla Low-E Plusz Argon (k=1,0)	6500
065	13-8-4 B1 biztonsági Low-E Plusz Argon (k=1,0)	59500	087	4-16-4 Diamante Low-E Plusz Argon (k=1,0)	6500
368	3.3.1 -10 - 4matt - 10 - 3.3.1 Biztonsági Low-E Plusz Argon + Matt + Biztonsági Low-E Plusz Argon (k=0,8)	49200	018	4-16-4 Domb. refl. bronz Low-E Plusz Argon (k=1,0)	37200
350	3.3.1 VSG - 14 4 alt deutsch Low-E Plusz Argon (k=1,0)	38800	092	4-16-4 Domino (Mast.-Care) Low-E Plusz Argon (k=1,0)	20600
371	3.3.1 VSG Low-E - 12 - 6 ESG Plusz Argon	31500	047	4-16-4 Fatörzs Low-E Plusz Argon (k=1,0)	6500
362	3.3.1-10-4-12-4 Biztonsági Low-E Plusz Argon (K=0,8)	29800	357	4-16-4 Fehér alt deutsch Low-E Plusz Argon (k=1,0)	19500
341	3.3.1-14-4 Biztonsági Fatörzs Low-E Plusz Argon (k=1,0)	24300	147	4-16-4 Fehér delta Low-E Plusz Argon (k=1,0)	19500
358	3.3.1-14-4 Biztonsági Bronz reflexiós Low-E Plusz Argon (k=1,0)	32500	0308	4-16-4 Fehér Flutes Low-E Plusz Argon (k=1,0)	19500
349	3.3.1-14-4 Low-E Plusz Argon VSG (k=1,0)	23900	223	4-16-4 Fehér Matt Flutes Low-E Plusz Argon (1,0)	19500
202	3.3.1-14-4 Low-E Plusz Matt homokfűvott (k=1,0)	30500	144	4-16-4 Felho-(Klein) Low-E Plusz Argon (k=1,0)	6500
131	3.3-12-3.3 Biztonsági Low-E Plusz Argon (k=1,0)	34900	342	4-16-4 Kilim Low-E Plusz Argon (k=1,0)	24400
354	3.3-14-4 Domino Low-E Plusz Argon (k=1,0)	54000	120	4-16-4 Krizet Low-E Plusz Argon (k=1,0)	7300
356	4 -12-4-12-4 Reflexiós Clear Low-E Plusz Argon (k=0,8)	28400	139	4-16-4 Kura Low-E Plusz Argon (k=1,0)	7300
364	4 ESG-12-4-12-4 Low-E Plusz Argon (k=0,8)	20600	021	4-16-4 Matt csíkos Flutes Low-E Plusz Argon (k=1,0)	19500
389	4 ESG-16-4 ESG Low-E Plusz Argon (k=1,0) 32 dB	26700	094	4-16-4 Matt delta Low-E Plusz Argon (k=1,0)	19500
353	4 Sun Guard 67 -16 - 4 Low-E Plusz Argon (k=1,0)	15100	039	4-16-4 Matt Low-E Plusz Argon (k=1,0)	10000
359	4.4.1 SLA-22-6 Low-E Plusz Argon (K=1,0, 42 dB)	49100	079	4-16-4 Orchidea Low-E Plusz Argon (k=1,0)	14500
360	4.4.1 SLA-24-4 Low-E Plusz Argon (K=1,0, 40 dB)	40600	2331	4-16-4 Pikkely Low-E Plusz Argon (K=1,0)	6500
347	4.4.1-12-4 Biztonsági Low-E Plusz Argon (k=1,0)	25000	077	4-16-4 Reflexiós bronz Low-E Plusz Argon (k=1,0)	11000
379	4.4.1-8-6-8-6 Biztonsági VSG Low-E Plusz Argon (k=1,0)	61300	0681	4-16-4 Screen Low-E Plusz Argon (k=1,0)	12000
345	4-10-4-10-4-4 Bronz reflexiós biztonsági Low-E Plusz Argon (k=0,8)	46200	194	4-16-4 Square (fehér) Low-E Plusz Argon (k=1,0)	12000
351	4-12-4-12-4 alt deutsch Low-E Plusz Argon (k=1,0)	38500	390	4-16-4 Stopsol Clear Low-E Plusz Argon (k=1,0)	13400
378	4-12-4-12-4 Bronz csincsiilla Low-E Plusz Argon (k=0,8)	14000	074	4-16-4 Sunguard 52 Clear Low-E Plusz Argon (k=1,0)	13800
386	4-12-4-12-4 Climaguard Solar Plusz Argon (k=0,7)	11500	344	4-16-4 Turkuaz Low-E Plusz Argon (k=1,0)	25500
145	4-12-4-12-4 Crepi Low-E Plusz Argon (k=0,8)	15400	025	4-16-4 Zöld parsol Low-E Plusz Argon (k=1,0)	39000
146	4-12-4-12-4 Csincsiilla Low-E Plusz Argon (k=0,8)	15400	232	6-10-4-12-4 A0 - Crepi - Low-E Plusz Argon (k=0,8)	36000
124	4-12-4-12-4 Fatörzs Low-E Plusz Argon (k=0,8)	15400	231	6-10-4-12-4 A0 Low-E Plusz Argon (k=0,8)	30200
377	4-12-4-12-4 Kura Low-E Plusz Argon (k=0,8)	13000	361	6-10-4-12-4 Low-E Plusz Argon (k=0,8)	17000
123	4-12-4-12-4 Low-E Plusz Argon (k=0,7)	7500	348	6-12-3.3 Biztonsági Low-E Plusz Argon (k=1,0)	28000
222	4-12-4-12-4 Master Care Low-E Plusz Argon (k=0,8)	41200	228	6-12-6 Bronz reflexiós Low-E Plusz Argon (k=1,0)	27300
128	4-12-4-12-4 Matt Low-E Plusz Argon (k=0,8)	20600	052	6-12-6 Low-E Plusz Argon (k=1,0)	14800
374	4-12-4-12-4 Santuk Low-E Plusz Argon (k=0,8)	36300	125	6-14-4 A0 Low-E Plusz Argon (k=1,0)	28000
0683	4-12-4-12-4 Screen Low-E Plusz Argon (k=0,8)	22200	365	6-14-4 Drót üveg + Low-E Plusz Argon (k=1,0)	15200
0682	4-14-3.3 Screen biztonsági Low-E Plusz Argon (k=1,0)	33100	140	6-14-4 Low-E Plusz Argon (k=1,0, 35 dB)	8500
346	4-14-3.3.1 Csincsiilla-Biztonsági Low-E+Argon (k=1,0)	26800	376	6-14-4 Matt Low-E Plusz Argon (k=1,0, 35 dB)	14000
388	4-14-4-14-4 Low-E Plusz Argon (k=0,6)	11000	343	6-14-4 Sun-Guard HS Supeneutral 70 Low-E Plusz Argon (k=1,0)	27800
229	4-14-6 Reflexiós bronz Low-E Plusz Argon (k=1,0)	20700	136	6-14-4.4 Low-E Plusz Argon (k=1,0)	27000
205	4-16-4 Basak Low-E Plusz Argon (k=1,0)	32500	387	A1(3.3.2)-12-4 Low-E Plusz Argon (k=1,0)	24600
048	4-16-4 Bronz csincsiilla Low-E Plusz Argon (k=1,0)	9500	373	A3 10-9-4-9-4 Csincsiilla Low-E Plusz Argon (k=1,0)	44800
380	4-16-4 Bronz Delta Low-E Plusz Argon (k=1,0)	9500	369	A3(4.4.4) - 8 - 4 Low-E Plusz Argon (k=1,0)	38800
051	4-16-4 Bronz Fatörzs Low-E Plusz Argon (k=1,0)	9500	370	A3(4.4.4)-18-6 Low-E Plusz Argon (k=1,0)	44800
381	4-16-4 Bronz kura Low-E Plusz Argon (k=1,0)	9500	122	A3-10-4 Biztonsági(10 mm) Low-E Plusz Argon (k=1,0)	38500
335	4-16-4 Bronz Parsol Low-E Plusz Argon (k=1,0)	9500	0228	Polikarbonát 25 mm-es	27200
363	4-16-4 ClimaGuard Solar Low-E Plusz Argon (k=1,0)	2000			
080	4-16-4 Crepi Low-E Plusz Argon (k=1,0)	6500			

KILINCSEK FELÁRAI SZERKEZETRE

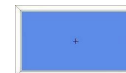
Cikkszám	Kilincs típusa	Felár (Ft/db)	Cikkszám	Kilincs típusa	Felár (Ft/db)
	Ablakkilincsek			Bejárati ajtó	
1712001759393	Ablak kilincs TOKYO F9016 (FEHÉR)	800 Ft	1772002085765	Bejárati ajtó kilincs TOKYO F9016 (FEHÉR)	5 800 Ft
1712001925929	Ablak kilincs TOKYO F1 (NATUR ALU)	1 100 Ft	1772002137570	Bejárati ajtó kilincs TOKYO F1 (NATUR ALU)	6 900 Ft
1712001925937	Ablak kilincs TOKYO F2 (PEZSGO)	1 100 Ft	1772002089168	Bejárati ajtó kilincs TOKYO F2,(PEZSGO)	6 900 Ft
1712001925953	Ablak kilincs TOKYO F4 (BRONZ)	1 100 Ft	1772002085773	Bejárati ajtó kilincs TOKYO F4 (BRONZ)	7 400 Ft
1712001925961	Ablak kilincs TOKYO F9 (TITÁN)	1 100 Ft	1772002137713	Bejárati ajtó kilincs TOKYO F9 (TITÁN)	7 400 Ft
1712008218885	Ablak kilincs TOKYO F8077(BARNA)	1 100 Ft	177202137748X	Bejárati ajtó kilincs TOKYO F8707 (BARNA)	6 900 Ft
173202076965X	Ablak kilincs TOKYO F71 (RÉZ)	5 000 Ft	1792002347606	Bejárati ajtó kilincs TOKYO F71 (RÉZ)	15 600 Ft
	Ablakkilincs lapított			Bejárati lapított	
171206868715X	Ablak kilincs LONDON, F9016 (FEHÉR)	3 300 Ft	177202183496X	Bejárati ajtó kilincs TOKYO F9016 (FEHÉR) LAPOS	7 700 Ft
1712000819584	Ablak kilincs LONDON, F1 (NATUR ALU)	4 000 Ft	177202183517X	Bejárati ajtó kilincs TOKYO F1 (NATUR ALU) LAPOS	7 700 Ft
171201660422X	Ablak kilincs LONDON, F4 (BRONZ)	3 600 Ft	177202178161X	Bejárati ajtó kilincs TOKYO F2 (PEZSGO) LAPOS	19 400 Ft
	Nyomógombos ablakilincs		177202302070X	Bejárati ajtó kilincs TOKYO F4 (BRONZ) LAPOS	9 000 Ft
171201747587X	Ablak kilincs TOKYO RAL9016 (FEHÉR) NYOMÓGOMBOS	3 000 Ft	1772002183525	Bejárati ajtó kilincs TOKYO F9 (TITÁN) LAPOS	9 000 Ft
171201747536X	Ablak kilincs TOKYO F1 (NATUR ALU) NYOMÓGOMBOS	3 000 Ft	1772002183509	Bejárati ajtó kilincs TOKYO (SÖTÉT BARNA) LAPOS	11 500 Ft
171201747544X	Ablak kilincs TOKYO F2 (PEZSGO) NYOMÓGOMBOS	3 800 Ft		Bejárati gombos	
171201747552X	Ablak kilincs TOKYO F4 (BRONZ) NYOMÓGOMBOS	3 800 Ft	177202089205X	Bejárati ajtó kilincs TOKYO RAL9016 (FEHÉR) GOMBOS	29 200 Ft
171201747561X	Ablak kilincs TOKYO F9 (TITÁN) NYOMÓGOMBOS	3 800 Ft	1772002137684	Bejárati ajtó kilincs TOKYO F1 (NATUR ALU) GOMBOS	9 200 Ft
	Zárható ablakilincs		177202089192X	Bejárati ajtó kilincs TOKYO F2 (PEZSGO) GOMBOS	9 200 Ft
1712008189896	Ablak kilincs TOKYO F9016 (FEHÉR) ZÁRHATÓ	6 500 Ft	177202137721X	Bejárati ajtó kilincs TOKYO F4 (BRONZ) GOMBOS	10 500 Ft
1712008198434	Ablak kilincs TOKYO F1 (NATUR ALU) ZÁRHATÓ	6 500 Ft	1772002137772	Bejárati ajtó kilincs TOKYO F9 (TITÁN) GOMBOS	10 500 Ft
1712008050544	Ablak kilincs TOKYO F2 (PEZSGO) ZÁRHATÓ	6 500 Ft	1772002137799	Bejárati ajtó kilincs TOKYO F8707 (BARNA) GOMBOS	13 300 Ft
1712008050551	Ablak kilincs TOKYO F4 (BRONZ) ZÁRHATÓ	6 900 Ft		Bejárati fehér/szines	
1712008157943	Ablak kilincs TOKYO F9 (TITÁN) ZÁRHATÓ	6 900 Ft	177209915607X	Bejárati ajtó kilincs TOKYO F4/F9016 (BRONZ/FEHÉR)	9 000 Ft
171201748459X	Ablak kilincs TOKYO F8707 (BARNA) ZÁRHATÓ	9 700 Ft	1772002345424	Bejárati ajtó kilincs TOKYO F8707/9016 (BARNA/FEHÉR)	30 500 Ft
	Átmen erkélyajtó			Toló-Bukó	
1712001805177	Átmen kilincs TOKYO (FEHÉR)	9 600 Ft	1712001893859	Toló-Bukó kilincs STRASBOURG	10 000 Ft
1712001805151	Átmen kilincs TOKYO F1 (NATUR ALU)	12 000 Ft			
1712001805169	Átmen kilincs TOKYO F4 (BRONZ)	12 900 Ft			
1712002059436	Átmen kilincs TOKYO F9 (TITÁN)	12 900 Ft			
	Átmen erkélyajtó lapított				
1712001805038	Átmen kilincs TOKYO (FEHÉR) LAPÍTOTT	12 000 Ft			
1712001805011	Átmen kilincs TOKYO F1 (NATUR ALU) LAPÍTOTT	12 000 Ft			
1712002085790	Átmen kilincs TOKYO F4 (BRONZ) LAPÍTOTT	12 000 Ft			
1712002059760	Átmen kilincs TOKYO F9 (TITÁN) LAPÍTOTT	12 900 Ft			

Fix ablak/üvegfal

MAGASSÁG	SZÉLESSÉG																													
	Mag./Szél.	300	400	500	600	700	800	900	1000	1100	1200	1300	1400	1500	1600	1700	1800	1900	2000	2100	2200	2300	2400							
300	16300	16300	16300	16300	16300	16300	16300	16300	16300	16300	16300	16300	16300	16300	16300	16300	16300	16300	16300	16300	16300	16300	16300	16300						
400	16300	16300	16300	16300	16300	16300	16300	16300	16300	16300	16300	16300	16300	16300	16300	16300	16300	16300	16300	16300	16300	16300	16300	16300						
500	16300	16300	16300	16300	16300	16300	16300	16300	16300	16300	16300	16300	16300	16500	17400	18300	19300	20300	21100	22100	22900	23800	24900							
600	16300	16300	16300	16300	16300	16300	16300	16300	16300	16300	16300	16300	16300	17200	18200	19200	20100	21200	22200	23200	24100	25100	26200	27200						
700	16300	16300	16300	16300	16300	16300	16300	16300	16300	16300	16300	16300	16300	16700	17700	18800	19900	20900	22000	23200	24100	25200	26300	27400	28500	29600				
800	16300	16300	16300	16300	16300	16300	16300	16300	16300	16300	16300	16300	16300	17000	18100	19300	20400	21600	22700	23800	25000	26200	27300	28500	29600	30700	32000			
900	16300	16300	16300	16300	16300	16300	16300	16300	16300	16300	16300	16300	16300	17100	18300	19500	20700	22100	23300	24500	25700	26900	28100	29300	30700	31800	33100	34300		
1000	16300	16300	16300	16300	16300	16300	16300	16300	16300	16300	16300	16300	16300	17100	18300	19800	21000	22300	23600	24900	26200	27500	28800	30200	31400	32700	34100	35400	36700	
1100	16300	16300	16300	16300	16300	16300	16300	16300	16300	16300	16300	16300	16300	17100	18300	19700	21100	22400	23900	25200	26500	28000	29300	30800	32100	33600	34900	36200	37600	39000
1200	16300	16300	16300	16300	16300	16500	18100	19500	21000	22400	23900	25300	26800	28200	29700	31100	32700	34200	35600	37100	38500	40000	41400							
1300	16300	16300	16300	16300	16300	17600	19200	20700	22200	23900	25300	26900	28500	29900	31500	33000	34700	36100	37700	39100	40700	42200	43900							
1400	16300	16300	16300	16300	17100	18700	20400	22000	23500	25200	26800	28500	30100	31600	33200	34800	36500	38000	39700	41300	42900	44500	46200							
1500	16300	16300	16400	18100	19800	21500	23200	24900	26500	28200	29900	31600	33300	35000	36700	38400	40100	41800	43500	45200	46900	48600								
1600	16300	16300	17200	19000	20900	22700	24400	26200	28000	29700	31500	33200	35000	36700	38500	40300	42000	43900	45500	47400	49100	51000								
1700	16300	16400	18200	20000	21800	23800	25600	27400	29300	31100	33000	34800	36700	38500	40300	42300	44100	45900	47700	49500	51400	53300								
1800	16300	17200	19200	21000	22900	24900	26800	28700	30700	32600	34500	36500	38400	40200	42200	44200	46000	48000	49900	51800	53800	55700								
1900	16300	18100	20000	22100	24000	26100	28000	30100	32100	34100	36100	38000	40000	42000	44000	46000	48100	50000	52100	54100	56000	58000								
2000	16700	18800	20900	23000	25100	27200	29200	31300	33400	35500	37600	39600	41700	43700	45800	48000	50000	52100	54100	56200	58300	60400								
2100	17600	19700	21800	24000	26200	28400	30400	32600	34800	37000	39100	41300	43400	45500	47700	49900	52100	54100	56300	58500	60700	62800								
2200	18300	20500	22700	25000	27200	29500	31800	33900	36200	38400	40700	42900	45100	47400	49500	51800	54000	56200	58500	60700	62800	65100								
2300	19000	21300	23600	25900	28200	30500	32800	35100	37600	39900	42200	44500	46800	49100	51400	53800	56000	58300	60700	62800	65100	67600								
2400	19800	22200	24600	26900	29300	31800	34200	36500	38900	41300	43700	46000	48400	50900	53200	55600	58000	60400	62700	65100	67400	70000								

A vonal alatti méretek osztás nélkül csak 6-12-6 réteg üveggel rendelhetők!

6-12-6 Low-E Plusz Argon üveg felára fix szerkezetre: 14 800 Ft + Áfa



Fix ablak/üvegfal (AJTÓTKBÓL)

SZÉLESSÉG

MAGASSÁG

Magl. Szél.	300	400	500	600	700	800	900	1000	1100	1200	1300	1400	1500	1600	1700	1800	1900	2000	2100	2200	2300	2400	
300	18600	18600	18600	18600	18600	18600	18600	18600	18600	18600	18600	18600	18600	18600	18800	19800	20800	21600	22600	23600	24600	25600	
400	18600	18600	18600	18600	18600	18600	18600	18600	18600	18600	18600	18600	18600	18600	19800	20800	21900	23000	24000	25100	26100	27100	28200
500	18600	18600	18600	18600	18600	18600	18600	18600	18600	18600	18600	19500	20600	21700	22900	24100	25200	26300	27500	28600	29700	30900	
600	18600	18600	18600	18600	18600	18600	18600	18600	18600	18900	20100	21400	22500	23700	25000	26200	27500	28600	29800	31000	32300	33500	
700	18600	18600	18600	18600	18600	18600	18600	18600	18600	19300	20600	21900	23100	24500	25700	27100	28300	29700	30900	32200	33500	34800	36100
800	18600	18600	18600	18600	18600	18600	18600	18600	18600	19500	20900	22200	23600	25000	26300	27700	29100	30600	31900	33300	34600	36000	37400
900	18600	18600	18600	18600	18600	18600	18600	19500	21000	22500	24000	25300	26800	28300	29700	31200	32700	34100	35500	37000	38500	39900	41300
1000	18600	18600	18600	18600	18600	18600	19500	21000	22500	24100	25600	27200	28700	30200	31700	33300	34900	36400	37900	39400	41000	42500	44100
1100	18600	18600	18600	18600	19100	20900	22500	24100	25700	27300	28900	30600	32200	33700	35300	37000	38600	40200	41800	43400	44900	46700	
1200	18600	18600	18600	18800	20500	22200	23900	25600	27300	28900	30700	32300	34000	35800	37400	39100	40800	42500	44200	45800	47500	49300	
1300	18600	18600	18600	20000	21700	23600	25300	27100	28900	30700	32400	34100	36000	37700	39500	41300	43100	44800	46500	48300	50100	51900	
1400	18600	18600	19400	21300	23000	25000	26700	28600	30600	32300	34100	36000	37900	39700	41600	43400	45300	47200	48900	50800	52600	54500	
1500	18600	18600	20500	22400	24400	26300	28200	30200	32200	34000	36000	37900	39700	41700	43600	45600	47500	49400	51400	53200	55200	57200	
1600	18600	19600	21600	23600	25600	27700	29700	31700	33700	35800	37700	39700	41700	43700	45700	47800	49800	51800	53700	55700	57700	59800	
1700	18600	20600	22700	24800	26800	29100	31000	33200	35300	37400	39500	41600	43600	45700	47800	49900	52000	54100	56100	58200	60300	62400	
1800	19500	21700	23900	26000	28200	30400	32500	34600	36900	39100	41200	43300	45600	47700	49900	52100	54200	56300	58500	60700	62800	65000	
1900	20500	22700	25000	27200	29400	31800	34000	36300	38500	40700	43000	45200	47400	49600	51900	54200	56500	58700	60900	63200	65400	67800	
2000	21500	23900	26100	28400	30800	33200	35400	37700	40100	42500	44800	47000	49400	51600	54000	56300	58700	60900	63300	65600	68000	70400	
2100	22500	24800	27200	29600	32000	34500	36900	39200	41700	44100	46500	48900	51300	53700	56100	58500	60900	63300	65800	68100	70500	73000	
2200	23500	26000	28300	30800	33300	35900	38400	40800	43300	45800	48300	50800	53200	55700	58200	60700	63200	65600	68100	70600	73100	75600	
2300	24400	27000	29400	32000	34600	37200	39700	42300	44900	47400	50000	52600	55100	57700	60200	62800	65400	68000	70500	73100	75600	78200	
2400	25300	27900	30700	33300	35900	38600	41200	43800	46500	49200	51800	54400	57100	59700	62300	65000	67600	70200	72800	75600	78200	80800	

A vonal alatti méretek osztás nélkül csak 6-12-6 réteg üveggel rendelhet k!
 6-12-6 Low-E Plusz Argon üveg felára fix szerkezetre: 14 800 Ft + Áfa

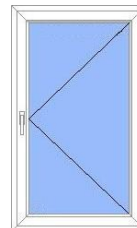


Nyló ablak, Erkélyajtó

SZÉLESSÉG

Mag\Szél.	600	700	800	900	1000	1100	1200	1300	1400	1500
600	18400	19800	21100	22400	24700	28000	29300	30700	32300	33600
700	19800	21100	22600	24000	26400	29700	31200	32500	34200	35600
800	19900	21500	22900	24500	26900	30800	32400	33800	35600	37000
900	21200	22800	24500	25900	28600	32500	34200	35800	37500	39100
1000	23200	24700	26400	28100	30700	35600	37300	38800	40800	42400
1100	27100	28800	30700	32400	35400	37300	39000	40800	42600	44500
1200	28800	30500	32500	34300	37500	39300	41200	43000	45100	46800
1300	30200	32000	34100	35900	39200	41000	43000	44900	47000	48800
1400	30900	33000	35100	37000	40300	42300	44300	46300	48500	50400
1500	32300	34300	36500	38600	41900	44100	46200	48100	50400	52400
1600	34300	36500	38700	40900	44300	46500	48600	50800		
1700	35800	38000	40300	42500	46000	48200	50600			
1800	37000	39300	41800	44000	47600	49900				
1900	38400	40700	43200	45600	49200					
2000	40800	43200	45900	48400	52000					
2100	42100	44700	47400	49800	53700					
2200	43200	45800	48500	51000	55100					
2300	44600	47100	49900	52600	56700					
2400	46400	49100	52000	54700	58900					

MAGASSÁG



1000 mm szélesség felett a bukó-nyíló ablak ára érvényesek!

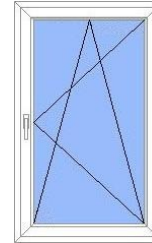
900 x 2400 mm mérettől javasolt a számosztó beszerelése!

Bukó-Nyíló ablak, Erkélyajtó

SZÉLESSÉG

Mag\Szél.	600	700	800	900	1000	1100	1200	1300	1400	1500
600	19700	21000	22500	23800	26500	28000	29300	30700	32300	33600
700	21000	22500	24100	25400	28200	29700	31200	32500	34200	35600
800	21800	23400	24900	26400	29300	30800	32400	33800	35600	37000
900	23100	24700	26400	28000	30900	32500	34200	35800	37500	39100
1000	25800	27400	29200	30900	33800	35600	37300	38800	40800	42400
1100	27100	28800	30700	32400	35400	37300	39000	40800	42600	44500
1200	28800	30500	32500	34300	37500	39300	41200	43000	45100	46800
1300	30200	32000	34100	35900	39200	41000	43000	44900	47000	48800
1400	30900	33000	35100	37000	40300	42300	44300	46300	48500	50400
1500	32300	34300	36500	38600	41900	44100	46200	48100	50400	52400
1600	34300	36500	38700	40900	44300	46500	48600	50800		
1700	35800	38000	40300	42500	46000	48200	50600			
1800	37000	39300	41800	44000	47600	49900				
1900	38400	40700	43200	45600	49200					
2000	40800	43200	45900	48400	52000					
2100	42100	44700	47400	49800	53700					
2200	43200	45800	48500	51000	55100					
2300	44600	47100	49900	52600	56700					
2400	46400	49100	52000	54700	58900					

MAGASSÁG



A legkisebb legyártható méret 460 x 500 mm!

900 x 2400 mm mérettől javasolt a számszoros beszerelése!

Bukó ablak

SZÉLESSÉG

MAGASSÁG

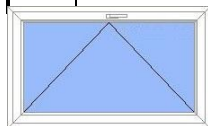
Mag.\Szél.	600	700	800	900	1000	1100	1200	1300	1400	1500	1600
600	18200	19700	21100	22400	23900	25500	26800	28400	29700	31000	33000
700	19500	21100	22600	24000	25500	27200	28600	30300	31600	33100	35100
800	20900	22400	24000	25500	27200	28800	30400	32100	33600	35000	37200
900	22200	23900	25500	27000	28700	30700	32200	34100	35500	37100	39300
1000	23500	25300	26900	28600	30400	32400	33900	35900	37400	39100	
1100	24900	26700	28500	30200	32000	34100	35700	37700	39400		
1200	26200	28100	29900	31800	33600	35700	37600	39600			

Távnnyítók

Rudastávnnyító 1 m-es rúddal:	25300 Ft/db
Bowdenes távnnyító 700 mm-es bowdennel:	52600 Ft/db
Bowdenes távnnyító 1000 mm-es bowdennel:	55200 Ft/db
Bowdenes távnnyító 1250 mm-es bowdennel:	56900 Ft/db
Rudazat + lakaró távnnyítóhoz	2700 Ft/fm
Ér sített alapcsomag (fali rögzítéshez)	16000 Ft/db

Minden távnnyítós ablaknál meg kell adni:

- távnnyító típusát (rudas vagy bowdenes)
- a távnnyító levezetési helyét
- rúd ill. bowden hosszát

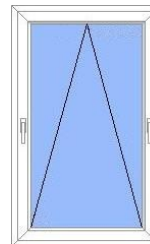


Két kilincses bukó ablak

SZÉLESSÉG

Mag\Szél.	600	700	800	900	1000	1100	1200	1300	1400	1500	1600
600	23000	24400	25800	27200	28500	31000	32400	33700	35000	36300	37600
700	24400	25800	27300	28600	30100	32700	34200	35500	37000	38300	39700
800	23500	25000	26400	28000	29500	32200	33700	35100	36600	38000	39600
900	24900	26400	28000	29600	31100	33900	35500	37100	38500	40100	41700
1000	26500	28100	29800	31500	33100	36000	37700	39300	40900	42500	44200
1100	27900	29600	31300	33100	34800	37700	39400	41100	42900	44600	46300
1200	29900	31800	33600	35400	37200	40200	42000	43900	45500	47400	49200
1300	31300	33200	35100	37000	38800	41900	43900	45700	47500	49400	51200
1400	31500	33400	35500	37400	39400	42500	44500	46400	48400	50400	52300
1500	32800	34900	37000	39000	40900	44200	46300	48300	50400	52300	
1600	35600	37800	39900	42000	44100	47500	49500	51600	53800		
1700	37000	39100	41300	43500	45700	49200	51400	53500			
1800	38200	40500	42800	45100	47200	50700	53000				
1900	39500	41900	44200	46500	48900	52400					
2000	41800	44200	46600	49100	51500						
2100	43100	45500	48100	50600	53000						
2200	43700	46300	48900	51500	54000						
2300	45100	47700	50400	53000	55700						
2400	47400	50100	52800	55600	58300						

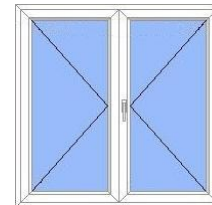
MAGASSÁG



Váltószárnyas nyíló+nyíló ablak, erkélyajtó

SZÉLESSÉG

Mag\Szél.	1200	1300	1400	1500	1600	1700	1800	1900	2000	2100	2200	2300	2400
600	38600	40000	41300	42600	44000	45300	48700	50000	51400	52700	54000	55200	56700
700	41200	42600	44100	45400	46900	48200	51700	53000	54500	56000	57300	58700	60200
800	42300	43700	45300	46800	48200	49700	53300	54700	56200	57800	59200	60700	62100
900	44900	46400	48000	49500	51100	52700	56300	57900	59500	61000	62500	64100	65800
1000	48800	50400	52100	53700	55300	56900	60700	62200	63900	65500	67200	68800	70500
1100	51400	53000	54700	56400	58100	59900	63700	65400	67100	68800	70500	72200	74000
1200	54100	56000	57800	59600	61300	63100	67000	68800	70600	72400	74100	75900	77700
1300	56800	58600	60500	62400	64200	66100	70000	71900	73700	75700	77500	79300	81200
1400	59100	60900	63000	64900	66800	68800	72800	74700	76600	78600	80500	82500	84500
1500	61600	63600	65600	67700	69700	71700	75800	77900	79900	81800	83900	85800	87900
1600	65000	67100	69300	71300	73400	75400	79700	81700	83900	86000	88100	90200	92400
1700	67600	69700	71900	74100	76300	78500	82700	84900	87000	89200	91400	93600	95800
1800	70600	72800	75100	77200	79500	81700	86100	88400	90600	92900	95200	97300	
1900	73100	75400	77900	80200	82500	84700	89200	91500	93800	96100	98400		
2000	77400	79800	82200	84600	86900	89300	93800	96200	98700	101100			
2100	79900	82500	84900	87400	89800	92400	96800	99400	101900				
2200	82500	85000	87700	90200	92700	95300	99900	102500	105100				
2300	85100	87700	90300	93000	95600	98200	103000	105600	108200				
2400	88500	91200	93900	96600	99400	102100	106900	109600	112300				



MAGASSÁG

1600 x 2400 mm mérettől javasolt a számszótó beszerelése!

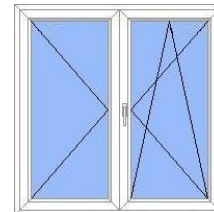
Váltószárnyas bukó-nyíló+nyíló ablak, erkélyajtó

SZÉLESSÉG

MAGASSÁG

Mag\Szél.	1200	1300	1400	1500	1600	1700	1800	1900	2000	2100	2200	2300	2400
600	39400	40600	42000	43400	44700	46000	49800	51100	52400	53800	55100	56400	57800
700	41900	43200	44800	46300	47600	49100	52800	54100	55600	57000	58500	59800	61300
800	43500	44900	46500	48000	49500	51000	54900	56300	57800	59200	60800	62200	63800
900	46000	47600	49300	50900	52300	53900	57900	59300	61000	62500	64200	65600	67300
1000	50600	52300	54000	55700	57300	58900	63000	64500	66200	67800	69500	71100	72800
1100	53200	54900	56800	58500	60200	61900	66000	67700	69400	71100	72900	74600	76300
1200	56100	57800	59700	61500	63300	65000	69300	71100	72800	74600	76400	78200	80000
1300	58600	60500	62500	64400	66200	68100	72300	74100	76000	78000	79800	81700	83700
1400	60900	62800	64900	66800	68800	70700	75100	77000	78900	80900	82800	84700	86800
1500	63500	65500	67700	69600	71700	73700	78100	80200	82100	84100	86200	88300	90300
1600	67000	69000	71200	73400	75400	77500	82000	84000	86200	88300	90400	92500	94700
1700	69500	71700	74000	76200	78300	80500	85100	87300	89500	91600	93800	96000	98200
1800	72500	74700	77100	79300	81600	83800	88500	90700	93000	95300	97600	99800	
1900	75100	77400	79900	82200	84500	86800	91500	93800	96100	98500	100800		
2000	79700	82100	84600	87000	89300	91800	96600	98900	101300	103700			
2100	82200	84700	87300	89800	92300	94700	99600	102100	104600				
2200	84700	87300	90100	92600	95200	97700	102700	105200	107700				
2300	87400	90000	92700	95400	98100	100600	105700	108300	111000				
2400	90800	93500	96400	99000	101700	104500	109600	112200	115000				

1600 x 2400 mm mérettől kezdve javasolt a számszótó beszerelése!



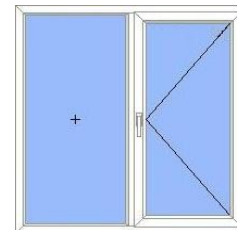
Tokoztós fix+nyíló ablak

SZÉLESSÉG

MAGASSÁG

Mag\Szél.	1200	1300	1400	1500	1600	1700	1800	1900	2000	2100	2200	2300	2400
600	28800	30100	31100	32400	33400	34700	35900	38000	39100	40300	41400	42600	43900
700	31100	32400	33600	34800	36000	37200	38600	40800	42000	43200	44500	45700	47000
800	32200	33600	34900	36100	37400	38800	40200	42400	43700	45100	46400	47700	49100
900	34400	35900	37200	38600	40000	41300	42900	45200	46600	48000	49400	50700	52200
1000	37200	38600	40100	41700	43100	44600	46200	48600	50000	51500	52900	54400	56000
1100	39500	40900	42500	44100	45500	47100	48800	51400	52800	54400	56000	57400	59100
1200	42000	43600	45300	46900	48600	50100	51800	54400	56100	57600	59300	60900	62600
1300	44300	46000	47700	49400	51100	52800	54600	57300	59000	60700	62400	63900	65800
1400	46000	47700	49500	51400	53000	54900	56800	59500	61300	63100	64800	66600	68400
1500	48200	50100	52000	53800	55700	57500	59500	62200	64200	66000	67800	69600	71600
1600	51200	53200	55100	57000	59000	60800	63000	65800	67700	69600	71600	73500	75400
1700	53400	55500	57500	59500	61500	63500	65600	68500	70600	72500	74600	76500	78600
1800	55600	57600	59800	61900	63900	66000	68200	71300	73400	75400	77500	79500	
1900	57900	60100	62100	64300	66500	68700	71000	74000	76200	78300	80500		
2000	60900	63100	65400	67600	69900	72000	74500	77600	79900	82100			
2100	63100	65500	67800	70100	72400	74700	77100	80400	82700				
2200	65000	67400	69900	72300	74600	77000	79500	82800	85200				
2300	67300	69700	72200	74700	77100	79500	82200	85600	88100				
2400	70000	72500	75100	77600	80200	82700	85500	88900	91400				

1600 x 2400 mm mérettől javasolt a számosztó beszerelése!

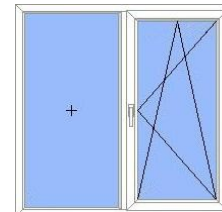


Tokoztós fix+bukó-nyíló ablak

SZÉLESSÉG

Mag\Szél.	1200	1300	1400	1500	1600	1700	1800	1900	2000	2100	2200	2300	2400
600	30100	31100	32200	33600	34700	35900	37200	39500	40700	41900	43000	44200	45400
700	32200	33400	34700	36000	37300	38500	39900	42300	43600	44800	46000	47400	48600
800	33900	35300	36600	37900	39300	40600	42000	44600	45900	47200	48400	49900	51200
900	36200	37600	38900	40500	41800	43200	44700	47400	48700	50100	51500	52900	54400
1000	39600	41100	42600	44200	45700	47100	48700	51400	52800	54300	55700	57300	58900
1100	41900	43400	44900	46600	48200	49700	51400	54100	55700	57300	58700	60300	62000
1200	44500	46200	47700	49400	51100	52700	54400	57300	58900	60500	62100	63800	65500
1300	46800	48400	50100	52000	53700	55300	57200	60100	61800	63500	65100	66800	68700
1400	48400	50300	52000	53900	55700	57400	59300	62400	64200	65900	67700	69500	71300
1500	50700	52600	54400	56400	58300	60100	62000	65100	67000	68800	70700	72600	74500
1600	53700	55600	57500	59600	61500	63500	65500	68700	70600	72500	74500	76400	78300
1700	56000	58000	59900	62100	64100	66100	68200	71400	73500	75400	77500	79500	81600
1800	58100	60200	62200	64500	66600	68700	70800	74100	76300	78300	80400	82600	
1900	60400	62500	64700	67000	69100	71300	73600	77000	79200	81200	83400		
2000	63800	66000	68300	70600	72800	75100	77500	80900	83200	85400			
2100	66000	68300	70600	73000	75300	77700	80200	83700	86000				
2200	67900	70400	72600	75200	77600	79900	82500	86100	88500				
2300	70100	72600	75100	77700	80200	82600	85200	88900	91400				
2400	72900	75400	78000	80600	83200	85700	88400	92100	94700				

MAGASSÁG



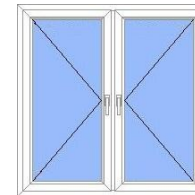
1600 x 2400 mm mérettől javasolt a számosztó beszerelése!

Tokoztós nyíló+nyíló ablak

SZÉLESSÉG

Mag\Szél.	1200	1300	1400	1500	1600	1700	1800	1900	2000	2100	2200	2300	2400
600	38200	39500	40800	42200	43500	44700	46300	49500	50900	52200	53500	54700	56200
700	40700	42200	43500	44900	46400	47700	49300	52700	54000	55500	56800	58300	59700
800	41100	42500	44100	45500	47000	48400	50100	53500	55000	56400	57900	59300	60900
900	43600	45200	46800	48300	49900	51400	53200	56600	58100	59700	61300	62800	64400
1000	47400	48900	50500	52200	53800	55500	57300	60800	62400	64100	65800	67300	69000
1100	49800	51500	53300	55000	56700	58400	60300	63900	65600	67300	69000	70700	72500
1200	53200	55000	56700	58500	60300	62100	64100	67700	69500	71300	73100	74800	76800
1300	55700	57600	59500	61400	63200	65000	67100	70800	72800	74600	76400	78300	80300
1400	57300	59200	61200	63100	65000	67000	69100	72900	74900	76900	78800	80800	82700
1500	59800	61900	63900	66000	67900	70000	72200	76000	78100	80200	82100	84100	86200
1600	63900	66000	68100	70200	72300	74300	76600	80600	82800	84900	86900	89000	91200
1700	66500	68700	70800	73000	75200	77200	79700	83700	86000	88100	90200	92400	94700
1800	68900	71100	73400	75700	77900	80200	82600	86700	89000	91200	93500	95600	
1900	71400	73700	76200	78500	80800	83100	85600	89800	92100	94600	96800		
2000	75700	78100	80500	82900	85200	87700	90300	94600	97000	99400			
2100	78200	80800	83200	85700	88100	90600	93300	97700	100100				
2200	80200	82700	85200	87900	90300	93000	95600	100100	102700				
2300	82700	85400	88000	90600	93200	95900	98700	103300	105900				
2400	86300	89000	91600	94400	97100	99900	102800	107400	110000				

MAGASSÁG



1600 x 2400 mm mérettől javasolt a számosztó beszerelése!

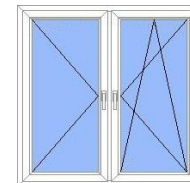
Tokoztós bukó-nyíló+nyíló ablak

SZÉLESSÉG

MAGASSÁG

Mag\Szél.	1200	1300	1400	1500	1600	1700	1800	1900	2000	2100	2200	2300	2400
600	39300	40600	41900	43400	44700	46000	47500	51000	52400	53800	55000	56400	57800
700	41900	43200	44700	46200	47600	48900	50600	54100	55600	57000	58400	59800	61300
800	42800	44200	45800	47400	48800	50300	52000	55600	57000	58600	60100	61500	63100
900	45300	46900	48400	50100	51700	53300	55000	58700	60300	61900	63500	65000	66600
1000	49800	51400	53000	54700	56300	58000	59800	63600	65300	67000	68500	70200	71900
1100	52300	54000	55700	57500	59200	60900	62800	66700	68400	70100	71800	73600	75400
1200	55600	57400	59200	61000	62800	64700	66600	70600	72400	74100	75900	77700	79700
1300	58100	60100	61900	63900	65800	67600	69600	73700	75600	77500	79300	81200	83200
1400	59700	61600	63700	65800	67600	69500	71700	75800	77700	79700	81600	83700	85600
1500	62400	64300	66400	68500	70500	72500	74700	78900	81000	82900	85000	87000	89100
1600	66400	68400	70600	72800	74800	76900	79200	83500	85600	87700	89800	91900	94100
1700	69000	71100	73300	75600	77700	79900	82300	86700	88900	91000	93200	95400	97700
1800	71400	73600	75900	78200	80500	82700	85200	89600	91900	94100	96400	98700	
1900	74000	76300	78600	81100	83400	85700	88300	92700	95000	97500	99800		
2000	78600	80900	83300	85800	88300	90700	93200	97800	100200	102700			
2100	81100	83500	86100	88600	91200	93600	96200	101000	103400				
2200	83100	85600	88100	90800	93300	95900	98700	103400	105900				
2300	85600	88100	90800	93600	96200	98800	101700	106500	109200				
2400	89100	91900	94600	97500	100100	102800	105700	110600	113300				

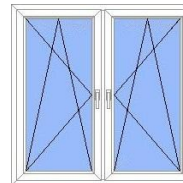
1600 x 2400 mm mérettől javasolt a számozottó beszerelése!



Tokoztós bukó-nyíló+bukó-nyíló

SZÉLESSÉG

Mag\Szél.	1200	1300	1400	1500	1600	1700	1800	1900	2000	2100	2200	2300	2400
600	40500	41800	43100	44700	45900	47200	48800	52600	53900	55200	56600	58000	59300
700	43000	44500	45800	47500	48800	50300	51800	55700	57200	58500	59900	61400	62800
800	44500	46000	47500	49200	50600	52100	53800	57800	59200	60700	62100	63700	65300
900	47100	48600	50100	52000	53500	55100	56800	60800	62400	63900	65500	67200	68800
1000	52200	53800	55500	57300	58900	60500	62400	66500	68200	69700	71300	73100	74800
1100	54700	56400	58100	60100	61800	63500	65400	69500	71300	73000	74700	76500	78300
1200	58000	59800	61600	63600	65400	67200	69100	73400	75200	77000	78800	80600	82600
1300	60700	62500	64300	66500	68300	70100	72200	76500	78500	80300	82100	84100	86100
1400	62200	64200	66100	68300	70200	72200	74200	78700	80600	82600	84500	86600	88600
1500	64800	66800	68800	71100	73000	75100	77200	81800	83800	85800	87900	90000	92000
1600	68800	70800	73000	75300	77400	79400	81800	86300	88500	90600	92600	94900	97000
1700	71400	73600	75800	78200	80400	82600	84900	89600	91800	93900	96100	98400	100600
1800	73900	76200	78300	80900	83100	85400	87800	92500	94800	97100	99300	101700	
1900	76500	78800	81100	83700	86000	88400	90900	95600	98100	100400	102700		
2000	81400	83800	86200	88900	91300	93600	96200	101100	103500	105900			
2100	83900	86400	89000	91600	94100	96600	99300	104200	106800				
2200	85800	88400	91000	93800	96400	98900	101700	106700	109300				
2300	88400	91000	93700	96600	99100	101800	104700	109800	112500				
2400	92000	94700	97500	100400	103000	105800	108700	113900	116600				

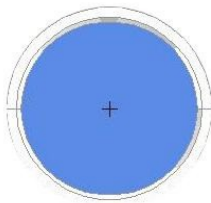


MAGASSÁG

1600 x 2400 mm mérettől javasolt a számozottó beszerelése!

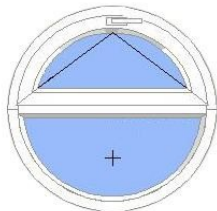
Fix körablak

SZÉL.\MAG.	FIX KÖRABLAK
90	81750
100	83875
110	86750
120	89625
130	92850
140	96000
150	99375
160	102875



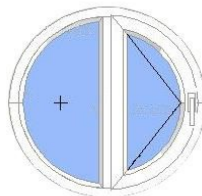
Bukó körablak

SZÉL.\MAG.	BUKÓ/FIX KÖRABLAK
90	128375
100	132125
110	136250
120	140375
130	144875
140	149375
150	154000
160	159625



Nyló körablak

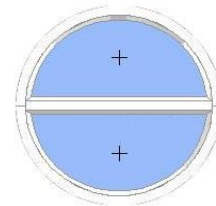
SZÉL.\MAG.	NYÍLÓ/FIX KÖRABLAK
90	190000
100	198400
110	197625
120	201750
130	205750
140	209500
150	213750
160	219250



Fix körablak

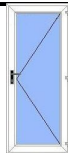
1 osztóval

SZÉL.\MAG.	NYÍLÓ/FIX KÖRABLAK
90	95875
100	99625
110	103750
120	107875
130	112375
140	123125
150	121500
160	127125



Átmen kilincses nyíló erkélyajtó

MAGASSÁG	SZÉLESSÉG				
	Mag.\Szél.	800	900	1000	1100
2000	69300	71800	75400	78200	80900
2100	71000	73600	77400	80200	
2200	73700	76500	80400		
2300	75400	78300	82200		
2400	77200	80200	84100		



900 x 2400 mm mérettől javasolt a számosztó beszerelése!

Átmen kilincses váltószárnyas nyíló+nyíló erkélyajtó

MAGASSÁG	SZÉLESSÉG								
	Mag.\Szél.	1500	1600	1700	1800	1900	2000	2100	2200
2000	120200	122900	125500	129400	132200	134800	137700	140300	
2100	123500	126300	129200	133000	135800	138700	141500	144300	
2200	118400	121300	124200	128200	131000	133900	136900	139800	
2300	121800	124800	127800	131800	134800	137800	140800	143700	
2400	135300	138300	141300	145500	148500	151500	154700	157700	

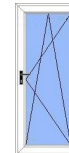
Az átmen kilincses erkélyajtót alap esetben tokküszöbvel szereljük.

Az árak az átmen kilincset és a zárbetétet is tartalmazzák!

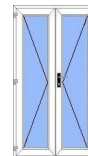
1600 x 2400 mm mérettől javasolt a számosztó beszerelése!

Átmen kilincses bukó-nyíló erkélyajtó

MAGASSÁG	SZÉLESSÉG				
	Mag.\Szél.	800	900	1000	1100
2000	72300	74900	78800	81500	84100
2100	74000	76600	80600	83400	
2200	76800	79700	83700		
2300	78600	81400	85500		
2400	80300	83200	87400		



900 x 2400 mm mérettől javasolt a számosztó beszerelése!



Alumínium küszöb felár: 13400 Ft/fm

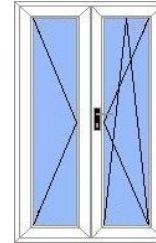
Bejárati ajtópánt (1 db) felár: 5500 Ft/db

Átmen kilincses váltószárnyas nyíló+bukónyíló erkélyajtó

SZÉLESSÉG

Mag\Szél.	1500	1600	1700	1800	1900	2000	2100	2200	2300	2400
2000	124900	127700	130400	134500	137300	140000	142800	145700	148400	151300
2100	128300	131100	134000	138200	141000	143900	146700	149700	152600	155500
2200	123100	126000	129000	133300	136200	139100	142000	145100	148000	
2300	126500	129600	132600	137000	140000	143100	146100	149100		
2400	140300	143300	146400	150900	154000	157000	160200	163200		

1600 x 2400 mm mérettől javasolt a számszótó beszerelése!

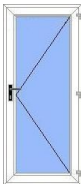


MAGASSÁG

Átmen kilincses kifelé nyíló erkélyajtó (3 db ajtópánt)

SZÉLESSÉG

Mag./Szél.	800	900	1000	1100	1200
2000	88300	91100	94900	97700	100600
2100	90100	92900	96900	99800	
2200	93100	96100	100100		
2300	95000	98100	102200		
2400	96900	100000	104100		



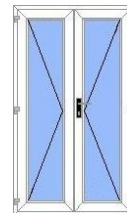
MAGASSÁG

900 x 2400 mm mérett | javasolt a számosztó beszerelése!

Átmen kilincses kifelé nyíló+nyíló erkélyajtó (6 db ajtópánt)

SZÉLESSÉG

Mag./Szél.	1500	1600	1700	1800	1900	2000	2100	2200	2300	2400
2000	139000	141700	144500	148300	151100	153800	156600	159400	162200	165000
2100	142500	145300	148200	152100	154900	157800	160600	163500	166300	169200
2200	137800	140700	143600	147600	150600	153500	156400	159300	162200	
2300	141400	144300	147300	151400	154400	157400	160400	163400		
2400	154600	157700	160700	164900	168000	171000	174200	177200		



MAGASSÁG

1600 x 2400 mm mérett | javasolt a számosztó beszerelése!

Toló-bukó erkélyajtó

MAGASSÁG	SZÉLESSÉG												
	Mag.\Szél.	1800	1900	2000	2100	2200	2300	2400	2500	2600	2700	2800	2900
2000	319380	321940	329500	332060	335620	343480	346040	348600	352460	363520	366080	368540	372900
2100	322280	324840	332600	335160	338720	346780	349440	351900	355960	367220	369780	372240	376600
2200	325680	328240	336100	338760	342520	350480	353140	355800	359960	371220	373880	376540	380900
2300	328580	331240	339100	341860	345620	353780	356540	359300	363460	374820	377480	380240	384800
2400	332780	335640	343600	346360	350220	358480	361340	364200	368360	379820	382580	385340	390000

2200 x 2400 mm mérettől javasolt a számosztó beszerelése!

Toló-bukó erkélyajtó széles szárnyból

MAGASSÁG	SZÉLESSÉG												
	Mag.\Szél.	1800	1900	2000	2100	2200	2300	2400	2500	2600	2700	2800	2900
2000	336580	339340	347300	350260	354220	362480	365340	368200	372560	384020	386780	389740	394300
2100	340180	343140	351200	354160	358120	366480	369440	372400	376760	388220	391280	394140	398900
2200	344180	347240	355300	358360	362420	370980	373940	377000	381360	393120	395980	399040	403900
2300	347780	350840	359100	362260	366420	374980	377940	381100	385560	397320	400480	403540	408300
2400	352880	356040	364300	367460	371820	380280	383540	386700	391260	403120	406280	409440	414300

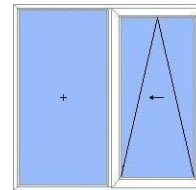
2200 x 2400 mm mérettől javasolt a számosztó beszerelése!

A toló-bukó erkélyajtó minden esetben alul 20 mm-es toktoldóval készül.

Az árak a toló-bukó kilincset tartalmazzák!

Kényszerített ködtetés vasalát felára: 54500 Ft

Átmeneti kilincs felár: 18200 Ft



Váltószárnyas toló-bukó erkélyajtó

MAGASSÁG	Mag.\Szél.	SZÉLESSÉG											
		1800	1900	2000	2100	2200	2300	2400	2500	2600	2700	2800	2900
2000	580780	583740	597100	599960	605220	619080	622040	625000	630860	651220	654380	657340	663600
2100	584280	587240	600700	603760	609020	622980	626040	629100	635060	655420	658580	661640	668100
2200	588680	591840	605300	608460	613820	627780	630840	634000	640060	660620	663780	667040	673400
2300	592280	595440	609000	612260	617720	631780	634940	638200	644260	664820	668180	671340	678000
2400	598680	601940	615600	618860	624320	638580	641840	645100	651260	672020	675380	678640	685300

2200 x 2400 mm mérettől javasolt a számszótó beszerelése!

Váltószárnyas toló-bukó erkélyajtó széles szárnyból

MAGASSÁG	Mag.\Szél.	SZÉLESSÉG											
		1800	1900	2000	2100	2200	2300	2400	2500	2600	2700	2800	2900
2000	615480	619140	633100	636960	642920	657480	661140	664800	671360	692420	696380	700040	707100
2100	620480	624240	638300	642160	648220	662780	666540	670300	677060	698120	702080	705840	713000
2200	626380	630140	644400	648260	654420	669080	672940	676800	683560	704820	708780	712640	719900
2300	631380	635240	649600	653460	659720	674480	678440	682300	689160	710520	714480	718440	725800
2400	639180	643240	657600	661560	667920	682680	686740	690800	697560	719020	723180	727240	734700

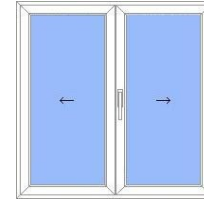
2200 x 2400 mm mérettől javasolt a számszótó beszerelése!

Az árak a toló-bukó kilincset tartalmazzák!

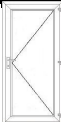
A toló-bukó erkélyajtó minden esetben alul 20 mm-es toktoldóval készül.

Átmeneti kilincs felár: 18150 Ft/db

Toló-bukó kilincs felár a másodszárnyra: 18200 Ft/db



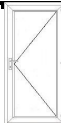
5 pontos bejárati ajtó (üresen, alumínium küszöb, 3 db ajtópánt)

MAGASSÁG	SZÉLESSÉG					
	Mag\Szél.	800	900	1000	1100	
2000	89600	91900	94200	96800	99200	
2100	91000	93200	95700	98200		
2200	92200	94800	97200			
2300	93700	96300	98700			
2400	95200	97800	100000			

900 x 2400 mm mérettől a számosztó beszerelése javasolt!

Kifelé-nyíló

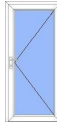
5 pontos bejárati ajtó (üresen, alumínium küszöb, 3 db ajtópánt)

MAGASSÁG	SZÉLESSÉG					
	Mag\Szél.	800	900	1000	1100	
2000	92800	95300	97800	100600	103000	
2100	94400	97000	99600	102000		
2200	95900	98500	101100			
2300	97500	100100	102700			
2400	99100	101700	104300			

900 x 2400 mm mérettől a számosztó beszerelése javasolt!

Az árak a bejárati ajtó kilincset és a zárberetét is tartalmazzák!


5 pontos bejárati ajtó (tele üveges, alumínium küszöb, 3 db ajtópánt)

MAGASSÁG	SZÉLESSÉG					
	Mag\Szél.	800	900	1000	1100	
2000	100000	103600	107200	111100	114800	
2100	102000	105500	109300	113200		
2200	103700	107700	111500			
2300	105700	109700	113600			
2400	107700	111800	115600			

900 x 2400 mm mérettől a számosztó beszerelése javasolt!

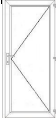
Kifelé-nyíló

5 pontos bejárati ajtó (tele üveges, alumínium küszöb, 3 db ajtópánt)

MAGASSÁG	SZÉLESSÉG					
	Mag\Szél.	800	900	1000	1100	
2000	103200	107000	110800	114900	118600	
2100	105400	109300	113200	117000		
2200	107400	111400	115400			
2300	109500	113500	117600			
2400	111600	115700	119900			

900 x 2400 mm mérettől a számosztó beszerelése javasolt!


5 pontos bejárati ajtó széles szárny (üresen, alu. küszöb, 3 db ajtópánt)

MAGASSÁG	SZÉLESSÉG					
	Mag\Szél.	800	900	1000	1100	
2000		107000	110100	113400	116600	119700
2100		109200	112400	115700	118800	121900
2200		111300	114600	<u>117800</u>	121100	
2300		113500	116800	120000		
2400		115800	119100	122200		

900 x 2400 mm mérettől a számszótól beszerelése javasolt!

Kifelé-nyitló

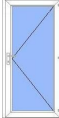
5 pontos bejárati ajtó széles szárny (üresen, alu. küszöb, 3 db ajtópánt)

MAGASSÁG	SZÉLESSÉG					
	Mag\Szél.	800	900	1000	1100	
2000		118600	122300	125900	129500	133100
2100		121300	124900	128500	132300	135800
2200		123900	127600	<u>131200</u>	135000	
2300		126500	130300	133900		
2400		129200	133000	136500		

900 x 2400 mm mérettől a számszótól beszerelése javasolt!

Az árak a bejárati ajtó kilincset és a zárberetét is tartalmazzák!

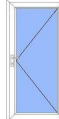
5 pontos bejárati ajtó széles szárny (tele üveges, alu. küszöb, 3 db ajtópánt)

MAGASSÁG	SZÉLESSÉG					
	Mag\Szél.	800	900	1000	1100	
2000		117400	121800	126400	130900	135300
2100		120200	124700	129300	133800	138300
2200		122800	127500	<u>132100</u>	136800	
2300		125500	130200	134900	139700	
2400		128300	133100	137800	142700	

900 x 2400 mm mérettől a számszótól beszerelése javasolt!

Kifelé-nyitló

5 pontos bejárati ajtó széles szárny (tele üveges, alu. küszöb, 3 db ajtópánt)

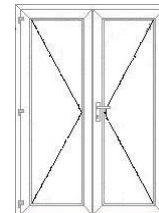
MAGASSÁG	SZÉLESSÉG					
	Mag\Szél.	800	900	1000	1100	
2000		129000	134000	138900	143800	148700
2100		132300	137200	142100	147300	152200
2200		135400	140500	<u>145500</u>	150700	
2300		138500	143700	148800		
2400		141700	147000	152100		

900 x 2400 mm mérettől a számszótól beszerelése javasolt!

Váltószárnyas bejárati ajtó (üresen, alumínium küszöb, 6 db ajtópánt)

MAGASSÁG	SZÉLESSÉG										
	Mag\Szél.	1500	1600	1700	1800	1900	2000	2100	2200	2300	2400
2000	170200	172600	174900	177400	179700	182000	184400	186800	189200	191500	
2100	172800	175100	177400	179800	182200	184600	187000	189400	191800		
2200	175200	177600	179900	182400	184700	187100	189600	192000			
2300	177700	180100	182500	185000	187400	189700	192100				
2400	180200	182700	185100	187500	189900	192300	194700				

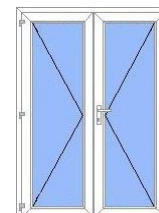
1600 x 2400 mm mérettől javasolt a számosztó beszerelése!



Váltószárnyas bejárati ajtó (tele üveges, alumínium küszöb, 6 db ajtópánt)

MAGASSÁG	SZÉLESSÉG										
	Mag\Szél.	1500	1600	1700	1800	1900	2000	2100	2200	2300	2400
2000	189700	193400	197000	200800	204400	208000	211700	215400	219100	222700	
2100	193200	197000	200600	204400	208100	211900	215700	219400	223200		
2200	196600	200500	204200	208200	211900	215700	219600	223400			
2300	200100	204000	207900	211900	215800	219600	223500				
2400	203600	207700	211600	215600	219500	223500	227500				

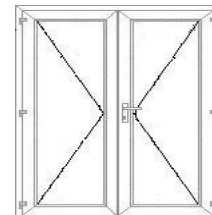
1600 x 2400 mm mérettől javasolt a számosztó beszerelése!



Váltószárnyas bejárati ajtó széles szárnyból (üresen, alumínium küszöb, 6 db ajtópánt)

Mag\Szél.	SZÉLESSÉG									
	1500	1600	1700	1800	1900	2000	2100	2200	2300	2400
2000	202700	205800	208900	212000	215100	218200	221300	224300	227400	230500
2100	206700	209700	212900	216000	219100	222100	225200	228400	231500	234600
2200	210600	213800	216800	219900	223000	226100	229400	232400	235600	238600
2300	214600	217800	220800	224000	227100	230100	233300	236500	239500	
2400	218400	221600	224800	228000	231100	234100	237300	240500		

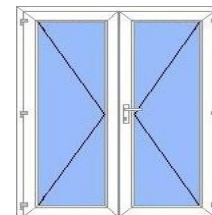
1600 x 2400 mm mérett | javasolt a számszótó beszerelése!



Váltószárnyas bejárati ajtó széles szárnyból (tele üveges, alumínium küszöb, 6 db ajtópánt)

Mag\Szél.	SZÉLESSÉG									
	1500	1600	1700	1800	1900	2000	2100	2200	2300	2400
2000	222200	226600	231000	235400	239800	244200	248600	252900	257300	261700
2100	227100	231600	236100	240600	245000	249400	253900	258400	262900	267400
2200	232000	236700	241100	245700	250200	254700	259400	263800	268500	272900
2300	237000	241700	246200	250900	255500	260000	264700	269400	273900	
2400	241800	246600	251300	256100	260700	265300	270100	274800		

1600 x 2400 mm mérett | javasolt a számszótó beszerelése!



MAGASSÁG

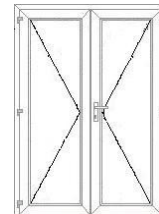
MAGASSÁG

Kifelé nyíló váltószárnyas bejárati ajtó (üresen, alumínium küszöb, 6 db ajtópánt)

MAGASSÁG

Mag\Szél.	SZÉLESSÉG										
	1500	1600	1700	1800	1900	2000	2100	2200	2300	2400	
2000	176800	179300	181800	184300	186800	189200	191800	194200	196800	199300	
2100	179700	182000	184500	187100	189600	192100	194600	197100	199700		
2200	182300	184900	187300	189900	192300	194900	197500	200000			
2300	185100	187600	190100	192800	195200	197700	200300				
2400	187800	190400	193000	195400	198000	200500	203100				

1600 x 2400 mm mérett | javasolt a számosztó beszerelése!

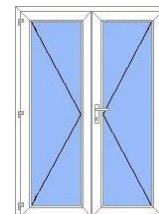


Kifelé nyíló váltószárnyas bejárati ajtó (tele üveges, alumínium küszöb, 6 db ajtópánt)

MAGASSÁG

Mag\Szél.	SZÉLESSÉG										
	1500	1600	1700	1800	1900	2000	2100	2200	2300	2400	
2000	196300	200100	203900	207700	211500	215200	219100	222800	226700	230500	
2100	200100	203900	207700	211700	215500	219400	223300	227100	231100		
2200	203700	207800	211600	215700	219500	223500	227500	231400			
2300	207500	211500	215500	219700	223600	227600	231700				
2400	211200	215400	219500	223500	227600	231700	235900				

1600 x 2400 mm mérett | javasolt a számosztó beszerelése!

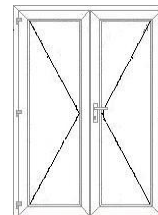


Kifelé nyíló váltószárnyas bejárati ajtó széles szárnyból (üresen, alumínium küszöb, 6 db ajtópánt)

MAGASSÁG

Mag\Szél.	SZÉLESSÉG									
	1500	1600	1700	1800	1900	2000	2100	2200	2300	2400
2000	225200	228800	232300	236000	239300	242900	246500	250000	253500	257000
2100	230100	233700	237200	240700	244300	247700	251200	254900	258400	261800
2200	234900	238500	242000	245500	249100	252600	256200	259800	263300	266800
2300	239800	243300	246800	250500	253900	257500	261000	264500	268200	
2400	244400	248100	251700	255200	258900	262300	265900	269400		

1600 x 2400 mm mérettől javasolt a számosztó beszerelése!

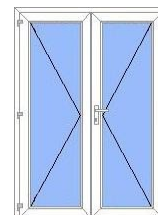


Kifelé nyíló váltószárnyas bejárati ajtó széles szárnyból (tele üveges, alumínium küszöb, 6 db ajtópánt)

MAGASSÁG

Mag\Szél.	SZÉLESSÉG									
	1500	1600	1700	1800	1900	2000	2100	2200	2300	2400
2000	244700	249600	254400	259400	264000	268900	273800	278600	283400	288200
2100	250500	255600	260400	265300	270200	275000	279900	284900	289800	294600
2200	256300	261400	266300	271300	276300	281200	286200	291200	296200	301100
2300	262200	267200	272200	277400	282300	287400	292400	297400	302600	
2400	267800	273100	278200	283300	288500	293500	298700	303700		

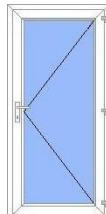
1600 x 2400 mm mérettől javasolt a számosztó beszerelése!



Beltéri ajtó (ablaktok, m anyag küszöb, 3 db ajtópánt, tele üveges)

SZÉLESSÉG

Mag./Szél.	800	900	1000	1100	1200
2000	81300	84200	87100	90000	92900
2100	83000	86000	88900	92000	
2200	84700	87900	90800		
2300	86500	89500	92600		
2400	88200	91400	94600		



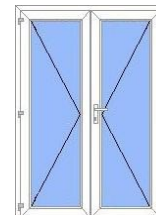
900 x 2400 mm mérettől javasolt a számszótó beszerelése!

Az árak a bejárati ajtó kilincset és a zárbetétet is tartalmazzák!

Váltószárnyas beltéri ajtó (ablaktok, m anyag küszöb, 3 db ajtópánt, tele üveges)

SZÉLESSÉG

Mag./Szél.	1500	1600	1700	1800	1900	2000	2100	2200	2300	2400
2000	158900	162000	165200	168200	171400	174400	177600	180700	183800	186800
2100	162300	165400	168600	171800	175000	178100	181400	184500	187700	
2200	165600	168800	172100	175300	178600	181900	185200	188400		
2300	168900	172200	175600	178800	182300	185500	188900			
2400	172200	175600	179000	182500	185900	189200	192800			



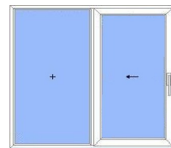
1600 x 2400 mm mérettől javasolt a számszótó beszerelése!

MAGASSÁG

MAGASSÁG

Emel -toló erkélyajtó 1 szárnyú

MAGASSÁG	SZÉLESSÉG									
	Mag./Szél.	2500	2750	3000	3250	3500	3750	4000	4250	4500
2100	1538194	1541426	1547889	1586667	1593130	1732084	1819335	1871039	1887196	
2200	1541426	1544657	1551120	1589898	1596361	1816103	1829029	1880733	1896891	
2300	1547889	1554352	1560815	1677149	1793483	1838724	1851650	1909817	1922743	
2400	1551120	1557583	1567278	1790251	1806409	1851650	1871039	1929206	1945363	



Emel -toló erkélyajtó 2 szárnyú

MAGASSÁG	SZÉLESSÉG									
	Mag./Szél.	4000	4250	4500	4750	5000	5250	5500	5750	6000
2100	2016456	2055234	2061697	2097244	2103707	2152179	2161874	2226504	2304060	
2200	2022919	2064929	2081086	2103707	2110170	2158642	2165105	2232967	2313754	
2300	2035845	2077855	2087549	2119864	2129559	2174800	2184494	2255587	2333143	
2400	2042308	2081086	2090781	2126327	2132790	2184494	2262050	2333143	2339606	

